

ОТЧЕТ О ФИНАНСОВЫХ РЕЗУЛЬТАТАХ ДЕЯТЕЛЬНОСТИ УЧРЕЖДЕНИЯ

на 1 января 2024 года

Учреждение муниципальное бюджетное дошкольное образовательное учреждение "Детский сад № 104"

Обособленное подразделение _____

Учредитель Орган местного самоуправления "Управление образования Каменск-Уральского городского округа"

Наименование органа, осуществляющего полномочия учредителя _____

Периодичность: годовая

Единица измерения: руб

	КОДЫ
Форма по ОКУД	0503721
Дата	01.01.2024
по ОКПО	50732576
ИНН	6665008579
по ОКТМО	65740000
по ОКПО	
ИНН	
Глава по БК	906
по ОКЕИ	383



Наименование показателя	Код строки	Код аналитики	Деятельность с целевыми средствами	Деятельность по государственному заданию	Приносящая доход деятельность	Итого
1	2	3	4	5	6	7
Доходы (стр.030 + стр.040 + стр.050 + стр.060 + стр.070 + стр.090 + стр.100 + стр.110)	010	100	-	22 211 580,00	2 794 827,94	25 006 407,94
<i>Доходы от собственности</i>	030	120	-	-	-	-
в том числе:						
<i>Доходы от оказания платных услуг (работ), компенсаций затрат</i>	040	130	-	22 211 580,00	2 794 827,94	25 006 407,94
в том числе:						
Доходы от оказания платных услуг (работ)	040	131		22 211 580,00	2 708 215,50	24 919 795,50
Доходы от компенсации затрат	040	134			86 612,44	86 612,44
<i>Штрафы, пени, неустойки, возмещения ущерба</i>	050	140	-	-	-	-
в том числе:						
<i>Безвозмездные поступления текущего характера</i>	060	150	-	-	-	-
в том числе:						
<i>Безвозмездные поступления капитального характера</i>	070	160	-	-	-	-
в том числе:						
<i>Доходы от операций с активами</i>	090	170	-	-	-	-
в том числе:						
Доходы от выбытия активов	090	172		20 555,20		20 555,20
Доходы от оценки активов и обязательств	090	176		-20 555,20		-20 555,20

Наименование показателя	Код строки	Код аналитики	Деятельность с целевыми средствами	Деятельность по государственному заданию	Приносящая доход деятельность	Итого
1	2	3	4	5	6	7
<i>Прочие доходы</i>	100	180	-	-	-	-
в том числе:						
<i>Безвозмездные неденежные поступления в сектор государственного управления</i>	110	190	-	-	-	-
в том числе:						
Расходы (стр.160 + стр.170 + стр.190 + стр.210 + стр.230 + стр.240 + стр.250 + стр.260 + стр.270)	150	200	-	22 588 874,43	2 599 451,71	25 188 326,14
<i>Оплата труда и начисления на выплаты по оплате труда</i>	160	210	-	19 206 683,00	-	19 206 683,00
в том числе:						
Заработная плата	160	211		14 750 468,00		14 750 468,00
Начисления на выплаты по оплате труда	160	213		4 456 215,00		4 456 215,00
<i>Оплата работ, услуг</i>	170	220	-	2 277 624,78	-	2 277 624,78
в том числе:						
Услуги связи	170	221		26 750,10		26 750,10
Коммунальные услуги	170	223		1 667 874,29		1 667 874,29
Работы, услуги по содержанию имущества	170	225		104 251,72		104 251,72
Прочие работы, услуги	170	226		478 748,67		478 748,67
<i>Обслуживание долговых обязательств</i>	190	230	-	-	-	-
в том числе:						
<i>Безвозмездные перечисления текущего характера организациям</i>	210	240	-	-	-	-
в том числе:						
<i>Безвозмездные перечисления бюджетам</i>	230	250	-	-	-	-
в том числе:						
<i>Социальное обеспечение</i>	240	260	-	66 172,17	-	66 172,17
в том числе:						
Социальные пособия и компенсации персоналу в денежной форме	240	266		66 172,17		66 172,17
<i>Расходы по операциям с активами</i>	250	270	-	736 478,48	2 599 451,71	3 335 930,19
в том числе:						
Амортизация	250	271		653 633,06	18 547,50	672 180,56
Расходование материальных запасов	250	272		82 845,42	2 580 904,21	2 663 749,63

Наименование показателя	Код строки	Код аналитики	Деятельность с целевыми средствами	Деятельность по государственному заданию	Приносящая доход деятельность	Итого
1	2	3	4	5	6	7
<i>Безвозмездные перечисления капитального характера организациям</i>	260	280	-	-	-	-
в том числе:						
<i>Прочие расходы</i>	270	290	-	301 916,00	-	301 916,00
в том числе:						
Налоги, пошлины и сборы	270	291	-	301 916,00	-	301 916,00
Чистый операционный результат (стр.301 - стр.302), (стр.310 + стр.410)	300		-	-377 294,43	146 617,23	-230 677,20
<i>Операционный результат до налогообложения (стр.010 - стр.150)</i>	301		-	-377 294,43	195 376,23	-181 918,20
<i>Налог на прибыль</i>	302		-	-	48 759,00	48 759,00
Операции с нефинансовыми активами (стр.320 + стр.330 + стр.350 + стр.360 + стр.370 + стр.380 + стр.390 + стр.395+ стр.400)	310		-	-346 375,11	-58 569,40	-404 944,51
<i>Чистое поступление основных средств</i>	320		-	-340 831,82	-18 547,50	-359 379,32
в том числе:						
увеличение стоимости основных средств	321	310	-	312 801,24	-	312 801,24
уменьшение стоимости основных средств	322	41X	-	653 633,06	18 547,50	672 180,56
<i>Чистое поступление нематериальных активов</i>	330		-	-	-	-
в том числе:						
увеличение стоимости нематериальных активов	331	320	-	-	-	-
уменьшение стоимости нематериальных активов	332	42X	-	-	-	-
<i>Чистое поступление произведенных активов</i>	350		-	-20 555,20	-	-20 555,20
в том числе:						
увеличение стоимости произведенных активов	351	330	-	-	-	-
уменьшение стоимости произведенных активов	352	43X	-	20 555,20	-	20 555,20
<i>Чистое поступление материальных запасов</i>	360		-	15 011,91	-40 021,90	-25 009,99
в том числе:						
увеличение стоимости материальных запасов	361	340	-	41 415,00	2 540 882,31	2 582 297,31
из них:						
уменьшение стоимости материальных запасов	362	440	-	26 403,09	2 580 904,21	2 607 307,30
из них:						
<i>Чистое поступление прав пользования</i>	370		-	-	-	-
в том числе:						
увеличение стоимости прав пользования	371	35X	-	-	-	-
уменьшение стоимости прав пользования	372	45X	-	-	-	-


Наименование показателя	Код строки	Код аналитики	Деятельность с целевыми средствами	Деятельность по государственному заданию	Приносящая доход деятельность	Итого
1	2	3	4	5	6	7
<i>Чистое поступление биологических активов</i>	380		-	-	-	-
в том числе:						
увеличение стоимости биологических активов	381	360	-	-	-	-
уменьшение стоимости биологических активов	382	46X	-	-	-	-
<i>Чистое изменение затрат на изготовление готовой продукции (работ, услуг)</i>	390		-	-	-	-
в том числе:						
увеличение затрат	391	x	-	30 483 907,32	5 156 052,54	35 639 959,86
уменьшение затрат	392	x	-	30 483 907,32	5 156 052,54	35 639 959,86
<i>Чистое изменение затрат на биотрансформацию</i>	395		-	-	-	-
в том числе:						
увеличение затрат	396	x	-	-	-	-
уменьшение затрат	397	x	-	-	-	-
<i>Чистое изменение расходов будущих периодов</i>	400	x	-	-	-	-
<i>Операции с финансовыми активами и обязательствами (стр.420 - стр. 510)</i>	410		-	-30 919,32	205 186,63	174 267,31
<i>Операции с финансовыми активами (стр. 430 + стр. 440 + стр. 450 + стр. 460 + стр. 470 + стр. 480)</i>	420		-	5 670 783,80	231 460,10	5 902 243,90
<i>Чистое поступление денежных средств и их эквивалентов</i>	430		-	-	193 449,08	193 449,08
в том числе:						
поступление денежных средств и их эквивалентов	431	510	-	22 213 651,09	2 757 830,92	24 971 482,01
выбытие денежных средств и их эквивалентов	432	610	-	22 213 651,09	2 564 381,84	24 778 032,93
<i>Чистое поступление ценных бумаг, кроме акций</i>	440		-	-	-	-
в том числе:						
увеличение стоимости ценных бумаг, кроме акций и иных финансовых инструментов	441	520	-	-	-	-
уменьшение стоимости ценных бумаг, кроме акций и иных финансовых инструментов	442	620	-	-	-	-
<i>Чистое поступление акций и иных финансовых инструментов</i>	450		-	-	-	-
в том числе:						
увеличение стоимости акций и иных финансовых инструментов	451	530	-	-	-	-
уменьшение стоимости акций и иных финансовых инструментов	452	630	-	-	-	-
<i>Чистое предоставление займов (ссуд)</i>	460		-	-	-	-
в том числе:						
увеличение задолженности по предоставленным займам (ссудам)	461	540	-	-	-	-
уменьшение задолженности по предоставленным займам (ссудам)	462	640	-	-	-	-
<i>Чистое поступление иных финансовых активов</i>	470		-	-	-	-
в том числе:						
увеличение стоимости иных финансовых активов	471	550	-	-	-	-
уменьшение стоимости иных финансовых активов	472	650	-	-	-	-


Наименование показателя	Код строки	Код аналитики	Деятельность с целевыми средствами	Деятельность по государственному заданию	Приносящая доход деятельность	Итого
1	2	3	4	5	6	7
<i>Чистое увеличение дебиторской задолженности</i>	480		-	5 670 783,80	38 011,02	5 708 794,82
в том числе:						
увеличение дебиторской задолженности	481	560	-	29 433 760,24	2 795 841,94	32 229 602,18
уменьшение дебиторской задолженности	482	660	-	23 762 976,44	2 757 830,92	26 520 807,36
Операции с обязательствами (стр.520 + стр.530 + стр.540 + стр.550 + стр.560)	510		-	5 701 703,12	26 273,47	5 727 976,59
<i>Чистое увеличение задолженности по внутренним привлеченным заимствованиям</i>	520		-	-	-	-
в том числе:						
увеличение задолженности по внутренним привлеченным заимствованиям	521	710	-	-	-	-
уменьшение задолженности по внутренним привлеченным заимствованиям	522	810	-	-	-	-
<i>Чистое увеличение задолженности по внешним привлеченным заимствованиям</i>	530		-	-	-	-
в том числе:						
увеличение задолженности по внешним привлеченным заимствованиям	531	720	-	-	-	-
уменьшение задолженности по внешним привлеченным заимствованиям	532	820	-	-	-	-
<i>Чистое увеличение прочей кредиторской задолженности</i>	540		-	43 306,12	26 273,47	69 579,59
в том числе:						
увеличение прочей кредиторской задолженности	541	730	-	31 446 136,76	2 638 400,31	34 084 537,07
уменьшение прочей кредиторской задолженности	542	830	-	31 402 830,64	2 612 126,84	34 014 957,48
<i>Чистое изменение доходов будущих периодов</i>	550	x	-	5 661 720,00	-	5 661 720,00
<i>Чистое изменение резервов предстоящих расходов</i>	560	x	-	-3 323,00	-	-3 323,00

Руководитель  (подпись) Яковлева Т. В. (расшифровка подписи) Главный бухгалтер  (подпись) Яковлева Л. М. (расшифровка подписи)

Централизованная бухгалтерия

муниципальное казенное учреждение «Центр бухгалтерского и экономического обслуживания, материально-технического обеспечения учреждений образования муниципального образования Каменск-Уральского городского округа» ИНН 6612037583 КПП 661201001
(наименование, ОГРН, ИНН, КПП, местонахождение)

Руководитель (уполномоченное лицо) Директор МКУ "ЦБЭО" (должность)  (подпись) Дзюба М.Л. (расшифровка подписи)

Исполнитель Главный бухгалтер (должность)  (подпись) Яковлева Людмила Михайловна (расшифровка подписи) 396-232 (телефон, e-mail)